

SPRAY NEGRO MATE J-13

Noir Mat J-13



DESCRIPTION

Laque à séchage rapide pour intérieur et extérieur. Elle se distingue par son fort pouvoir couvrant, sa bonne consistance, son séchage rapide et son aspect mat.

Elle est idéale pour la retouche et la finition de petites parties de carrosserie et d'autres travaux dans l'industrie en général.

COULEURS

NOIR MAT J-13	J-13
---------------	------

PRÉPARATION DE LA SURFACE

Sur l'acier : les surfaces à peindre doivent être correctement désoxydées et dégraissées.







Pour une meilleure adhérence et protection du support, il est possible d'appliquer préalablement un primaire avec F-29 ou F-809.

Sur les vieilles peintures, poncer et dégraisser au préalable. Ne pas appliquer sur des peintures synthétiques (base alkyde).

MODE D'APPLICATION 

Agiter l'aérosol pendant 2-3 minutes avant d'utiliser le SPRAY **NOIR MAT J-13**. Appliquer en 2-3 couches, en laissant 5-10 minutes entre les couches. Après utilisation, retourner l'aérosol et nettoyer la buse.

APPLICATION 

 Agiter	2-3'
 Distance de peinture	20-30 cm
 Nombre de couches Épaisseur totale	15-25 µm
 Temps d'évaporation	5-10'
 Temps de séchage 20°C	45'
 %Brillance 60°- 60°	Mat

La recouvrabilité peut être réalisée après 24 heures.

SÉCURITÉ ET HYGIÈNE 

Il est recommandé de porter un équipement de protection individuelle approprié pendant l'application afin d'éviter toute irritation des voies respiratoires, de la peau et des yeux. Pour un usage professionnel uniquement.

STOCKAGE 

Conserver à l'abri dans un endroit sec et ventilé, en évitant l'exposition directe au soleil. Il est conseillé de le stocker à une température supérieure à 5°C, entre 15 et 30°C.

MISE EN GARDE : l'aérosol ne doit en aucun cas dépasser 50°C.

VOC

La teneur en VOC du SPRAY **NOIR MAT J-13** est de maximum 840 g/l, respectant ainsi la norme européenne 2004/42/CE IIB(E) (840) <840 g/l.

Les informations contenues dans la présente fiche technique sont basées sur les connaissances et l'expérience du service technique de BESA et sont destinées à fournir des conseils et des informations. Il incombe à l'utilisateur de prendre les mesures nécessaires pour garantir l'utilisation prévue du produit. **USAGE EXCLUSIVEMENT PROFESSIONNEL.**
